




Bureau : 02 90 10 45 49
contact@distri-concept.com
www.distri-concept.com


Distri Concept
9, rue de la ville Biais
35780 La Richardais


Distri Concept
GAZON NATUREL & SYNTHÉTIQUE


Distributeur de gazon en rouleau dans tout le Grand Ouest


BAC DE SEDUM



 [Photos](#)

 [Guide de pose](#)

 [Guide d'entretien](#)

 [Démonstration d'une pose de bac sedum](#)



BACS DE SEDUMS POUR TOITURES VEGETALISEES

- Le bac de sedum est une solution de végétalisation de toiture "tout-en-un", jusqu'à 20% de pente. Il est composé de 4 couches :
- Le bac, fabriqué en PEHD recyclé, comportant en fond une réserve d'eau (8L/m²) et une surface de drainage perforée par trous. Une couche de billes d'argile est placée dans les alvéoles.
 - La nappe filtrante, en polyester non tissée - perméable, résistante et imputrescible.
 - Une couche de substrat, mélange de roches minérales (pouzzolane, argiles expansées et pierre ponce).
 - Le sedum, pré-cultivé 6 mois, composé de 5 à 7 variétés et avec une couverture minimum de 80 % à la livraison.

SOLUTION COMPLÈTE / RAPIDITÉ D'INSTALLATION / CME FAIBLE

FICHE TECHNIQUE

Dimensions	L 60 x l 40 x H 7,3 cm
Poids	Poids à sec: 40 kg / m² Poids pré-cultivée à saturation d'eau: 80 kg / m²
Application	Pour les toitures végétalisées
Entretien	Faible: 2 fois / an (entretien étanchéité et desherbage manuel) Fertilisation 1 fois / an (privilégier engrais faible dosage azote).
Palette	16 m²

Sécheresse



Rapidité d'installation



Entretien



Livraison possible dans toute la France
[Veuillez nous consulter pour un devis.](#)



Bureau : 02 90 10 45 49
contact@distri-concept.com
www.distri-concept.com

Distri Concept
9, rue de la ville Biais
35780 La Richardais

Distri Concept
GAZON NATUREL & SYNTHÉTIQUE

Distributeur de gazon en rouleau dans tout le Grand Ouest

TAPIS DE SÉDUM



[Photos](#)



[Guide de pose](#)



[Guide d'entretien](#)



UN TAPIS DE SÉDUM POUR VEGETALISER VOS TOITURES / TALUS

Le tapis de sédum est idéal pour les zones non piétinées nécessitant peu d'entretien. Il contribue à réduire la prolifération des mauvaises herbes tout en offrant une protection efficace contre le vent et l'érosion.

Les tapis de sédum que nous proposons sont cultivés selon un processus spécifique sur plusieurs mois, garantissant un tapis pré-végétalisé d'une grande densité.

Ils sont composés de diverses variétés de sédums (notamment *Sedum sexangulare*, *Sedum album*, *Sedum floriferum*, *Sedum reflexum* et *Sedum lydium*), disposées sur un support en fibres de coco renforcé par un filet en polypropylène. Le taux de couverture végétale est d'au moins 80 %.

RAPPORT QUALITÉ-PRIX / FACILE A POSER / RÉSULTAT IMMEDIAT

FICHE TECHNIQUE

Dimensions	L 1,20 x l 1m (1.20 m²) Hauteur de la végétation entre 2 et 8 cm.
Poids	Poids à sec : 10 kg / m² Poids à CME : 25 kg / m²
Application	Utilisation pour limiter l'entretien Adapté à des sols drainants Applications: toitures plate ou en pente (jusqu'à 35%), espaces publics, talus
Entretien	Faible: 2 fois / an (desherbage manuel) Fertilisation 1 fois / an (privilégier engrais faible dosage azote).
Palette	36 m²

Sécheresse



Rapidité d'installation



Entretien



Livraison possible dans toute la France
[Veuillez nous consulter pour un devis.](#)



Distri Concept
GAZON NATUREL & SYNTHÉTIQUE

Bureau : 02 90 10 45 49
contact@distri-concept.com
www.distri-concept.com

Distri Concept
9 rue de la ville Blais
35780 La Richardais

Producteur de gazon en rouleau pour le Grand Ouest

TAPIS DE SEDUM / BACS SEDUM : GUIDE DE PREPARATION ET POSE



Filtre

Mise en place d'une nappe perméable non tissée en polypropylène. Elle limite les excès d'humidité dans le substrat pour éviter l'asphyxie des plantes et facilite l'écoulement de l'eau vers les évacuations d'eaux pluviales



Substrat allégé

Mise en oeuvre de 8 cm minimum de substrat Allégé composé de 25% de fibre de peuplier, 20% de laine de roche, 20% terre végétale, 20% d'écorces 10/20 et 15% d'écorce compostée.



Pose des tapis de sedum

Installation toute l'année. Les tapis sont déroulés «comme de la moquette» puis posés en quinconce sans recouvrement et serrés le plus possible. Les tapis se découpent à l'aide d'un couteau.



Pose des bacs de sedum

Installation toute l'année, directement sur une membrane d'étanchéité anti-racinaire. Les bacs disposent d'un système de positionnement inter bacs, assurant une parfaite jonction entre les bacs. Découpe des bacs possible à l'aide d'une disqueuse.



Entretien

Prévoir 2 entretiens /an minimum.
Desherbage et nettoyage des zones végétalisées. Fertilisation tous les 2 ans, avec un fertilisant entretien à libération lente (75 à 100 g/m²).



Vidéo

Découvrez la méthode de pose en vidéo :
<https://www.youtube.com/watch?v=5eiAxpoaqyY>